

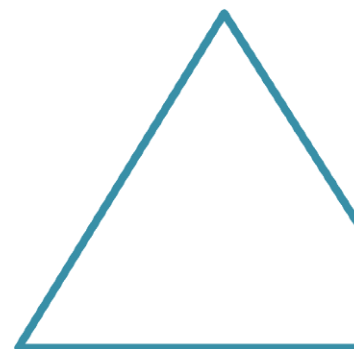
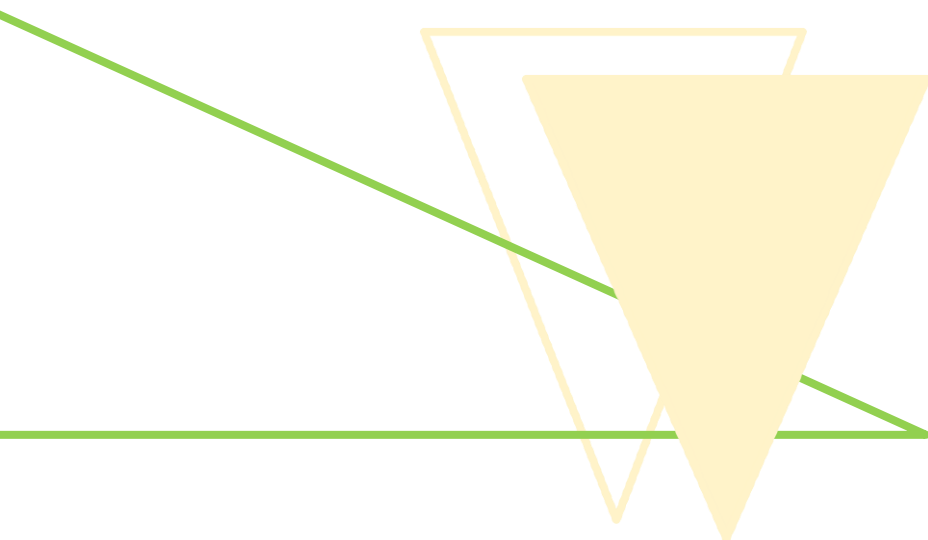


A1


Fragebogen zum Völkerschlachtdenkmal

nach einer Führung
»leicht«

Der Fragebogen ist zum Bearbeiten für Schülerinnen und Schüler nach einer gebuchten Führung am Völkerschlachtdenkmal gedacht. Bitte informieren Sie vorab unseren Besucherservice über die Verwendung, damit unsere Mitarbeiterinnen und Mitarbeiter bestmöglich auf den Bogen eingehen können. Die meisten Unterlagen sind mit Lösungsvorschlägen/-hilfen für Lehrkräfte versehen. Das Dokument kann kostenlos heruntergeladen und ausgedruckt werden. Viel Spaß!

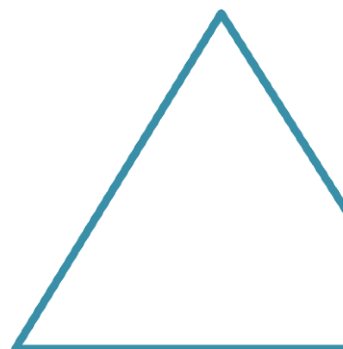



Die hier aufgeführten Punkte wurden alle in der Führung angesprochen. Beantworte die Fragen so gut Du kannst!



Fragen

1. Wann wurde das Denkmal eingeweiht? Nenne das genaue Datum!
2. Wann war die Völkerschlacht bei Leipzig? Nenne die Jahreszahl und die Anzahl der Jahre, die dazwischen liegen!
3. Von welchem Kaiser haben sich die Menschen durch die Völkerschlacht befreit?
4. Welcher Leipziger hatte die Idee, das Denkmal schließlich zu errichten? Tipp: Er war gleichzeitig der „Bauherr“ des Denkmals!
5. Welchen Verein hatte der Bauherr an seiner Seite und was bedeutet eigentlich „Patriot“?



Fragen

6. Woher hatte man das ganze Geld für das Bauvorhaben?
7. Aus welchen Materialien oder Baustoffen besteht das Denkmal? Nenne min. zwei!
8. 15 Jahre lang haben hier durchschnittlich 40 Menschen gearbeitet bis das Denkmal fertig gebaut wurde. Welche Berufe waren hier auf der Baustelle vertreten? Notiere alle, die Dir einfallen!
9. Wie viele Meter hoch ist das Denkmal und wie viele Stufen muss man steigen, um nach ganz oben zu kommen?
10. Erinner dich und notiere deine Gedanken: Was war das erste, was du dachtest, als du das Denkmal gesehen hast? Wie hast du dich gefühlt? Diskutiert darüber in der Klasse!